


СОГЛАСОВАНО

УТВЕРЖДАЮ

Начальник отдела отраслевого планирования и финансирования в финансово-экономическом управлении

Исполняющий обязанности директора государственного бюджетного учреждения социального обслуживания Краснодарского края "Горячключевской дом - интернат для престарелых и инвалидов"

  
«31» марта 2017 г.

В.В. Кузьмин

(расшифровка подписи)

  
«31» марта 2017 г.

Исполняющий обязанности директора государственного бюджетного учреждения социального обслуживания Краснодарского края "Горячключевской дом - интернат для престарелых и инвалидов"

Н.А. Серпиевская

(расшифровка подписи)

**ПЛАН  
ФИНАНСОВО - ХОЗЯЙСТВЕННОЙ ДЕЯТЕЛЬНОСТИ  
на 2017 год**

«31» марта 2017 г.

Наименование государственного бюджетного (автономного) учреждения

Государственное бюджетное учреждение социального обслуживания Краснодарского края "Горячключевской дом - интернат для престарелых и инвалидов"

ИНН/КПП

2305019793/230501001

Единица измерения: руб.

| КОДЫ         |            |
|--------------|------------|
| Форма по КФД |            |
| Дата         |            |
| по ОКПО      | 55960773   |
| по реестру   |            |
| по ОКТМО     | 3709000246 |
| по ОКЕИ      | 383        |

Наименование органа, осуществляющего функции и полномочия учредителя

министерство труда и социального развития Краснодарского края

Адрес фактического местонахождения государственного бюджетного (автономного) учреждения

353286 Краснодарский край г. Горячий Ключ ст. Черноморская ул. Восточная 1


**I. Сведения о деятельности государственного бюджетного (автономного) учреждения**

1.1. Цели деятельности государственного бюджетного (автономного) учреждения в соответствии с нормативными правовыми актами и уставом учреждения: осуществление социальной защиты проживающих в Учреждении путем стабильного материально-бытового обеспечения, создания для них достойных условий жизни и благоприятного климата; осуществление мероприятий по медико-социальной реабилитации инвалидов с целью восстановления или компенсации утраченных или нарушенных способностей к бытовой, социальной и профессиональной деятельности; организация ухода и надзора за проживающими, их досуга, оказание медицинской помощи, проведение лечебно-оздоровительных и профилактических мероприятий; предоставление постоянного проживания граждан пожилого возраста (мужчинам возрастом старше 60 лет и женщинам возрастом старше 55 лет), инвалидам первой и второй групп (возрастом старше 18 лет), частично или полностью утратившим способность к самообслуживанию и нуждающимся в постоянном уходе.

1.2. Виды деятельности государственного бюджетного (автономного) учреждения, относящиеся к его основным видам деятельности в соответствии с уставом учреждения: - Организация социального обслуживания с предоставлением социальных услуг с обеспечением проживания.

1.3. Перечень услуг, относящихся в соответствии с уставом к основным видам деятельности государственного бюджетного (автономного) учреждения, предоставление которых для физических и юридических лиц осуществляется за плату: -предоставление социального обслуживания в стационарной форме включая оказание социально - бытовых услуг, социально - медицинских услуг, социально - психологических услуг, социально - педагогических услуг, социально - трудовых услуг, социально - правовых услуг, услуг в целях повышения коммуникативного потенциала получателей социальных услуг, имеющих ограничения жизнедеятельности, в том числе детей - инвалидов.

1.4. Плановое количество мест (обслуживаемых) в учреждении в разрезе структурных подразделений: 250 (в т.ч. 100 отделение милосердия).



II. Показатели финансового состояния государственного бюджетного (автономного)


учреждения

на « 31 » декабря 201 7 г.

(последнюю отчетную дату)

| № п/п | Наименование показателя   | Сумма, тыс. руб. |
|-------|---|------------------|
| 1     | 1   | 2                |
| 1     | Нефинансовые активы, всего:   | 583782,95        |
| 2     | из них:<br>недвижимое имущество, всего:                                       | 494691,00        |
| 3     | в том числе: остаточная стоимость   | 204482,86        |
| 4     | особо ценное движимое имущество, всего:                                       | 57586,60         |
| 5     | в том числе: остаточная стоимость   | 16653,30         |
| 6     | Финансовые активы, всего:   | -439655,88       |
| 7     | из них:<br>денежные средства учреждения, всего                                |                  |
| 8     | в том числе:<br>денежные средства учреждения на счетах                        |                  |
| 9     | денежные средства учреждения, размещенные на депозиты в кредитной организации |                  |
| 10    | иные финансовые инструменты   |                  |
| 11    | дебиторская задолженность по доходам  | 54764,00         |
| 12    | дебиторская задолженность по расходам   | 573,78           |
| 13    | Обязательства, всего:   |                  |
| 14    | из них:<br>долговые обязательства   |                  |
| 15    | кредиторская задолженность:   |                  |
| 16    | в том числе:<br>просроченная кредиторская задолженность                       |                  |

Ведущий бухгалтер  
 А.В. Фретилова



**III. Показатели по поступлениям и выплатам государственного бюджетного (автономного) учреждения**  
на « 31 » 03 2017 года

| Наименование показателя   | Код строки | Код по бюджетной классификации Российской Федерации (код по классификации операций сектора государственного управления) | Объем финансового обеспечения, руб. |  |  |  |  |
|---|------------|---|-------------------------------------|--|--|--|--|
|   |            |   | Всего                               | в том числе:   |  |  |  |
|   |            |   |                                     | субсидия на финансовое обеспечение выполнения государственного задания | субсидии, предоставляемые в соответствии с абзацем вторым пункта 1 статьи 78.1 Бюджетного кодекса Российской Федерации | субсидия на осуществление капитальных вложений | поступления от оказания услуг (выполнения работ) на платной основе и от иной приносящей доход деятельности |
| 1   | 2          | 3   | 4                                   | 5  | 6  | 7  | 8  |
| <b>Поступления от доходов, всего:</b>   | <b>100</b> | <b>X</b>  | <b>87 282 971,13</b>                | <b>54 764 000,00</b>   | <b>2 158 790,00</b>  | <b>0,00</b>                                    | <b>30 360 181,13</b>   |
| в том числе: доходы от собственности  | 110        | 120   | 0,00                                | X  | X  | X  |  |
| доходы от оказания услуг, работ   | 120        | 130   | 84 954 416,29                       | 54764000,00  | X  | X  | 30 190 416,29  |
| доходы от штрафов, пеней, иных сумм принудительного изъятия   | 130        | 140   | 0,00                                | X  | X  | X  |  |
| безвозмездные поступления от наднациональных организаций, правительств иностранных государств, международных финансовых организаций | 140        | 150   | 0,00                                | X  | X  | X  |  |
| иные субсидии, предоставленные из бюджета   | 150        | 180   | 2158790                             | X  | 2158790,00   |  | X  |
| прочие доходы   | 160        | 180   | 169764,84                           | X  |  | X  | 169764,84  |
| доходы от операций с активами   | 180        | X   | 0,00                                | X  | X  | X  | 0,00   |
| доходы от операций с активами   | 181        | 400   |                                     | X  | X  | X  |  |
| <b>Выплаты по расходам, всего:</b>  | <b>200</b> | <b>X</b>  | <b>87 282 971,13</b>                | <b>54 764 000,00</b>   | <b>2 158 790,00</b>  | <b>0,00</b>                                    | <b>30 360 181,13</b>   |
| в том числе на: выплаты персоналу всего:  | 210        | 100   | 44 770 190,64                       | 38 435 900,00  | 43 300,00  | 0,00   | 6 290 990,64   |
| из них: оплата труда и начисления на выплаты по оплате труда  | 211        | 100   | 44 687 300,00                       | 38 431 100,00  | 0,00   | 0,00   | 6 256 200,00   |
| социальные и иные выплаты населению, всего  | 220        | 300   | 0,00                                | 0,00   | 0,00   | 0,00   | 0,00   |
| из них:   |            |   |                                     |  |  |  |  |
| уплату налогов, сборов и иных платежей, всего   | 230        | 850   | 6 158 600,00                        | 4 311 000,00   | 0,00   | 0,00   | 1 847 600,00   |
| из них:   |            |   |                                     |  |  |  |  |
| безвозмездные перечисления организациям   | 240        | 240   | 0,00                                | 0,00   | 0,00   | 0,00   | 0,00   |
| прочие расходы (кроме расходов на закупку товаров, работ, услуг)  | 250        | 200   | 0,00                                |  |  |  |  |
| расходы на закупку товаров, работ, услуг, всего   | 260        | X   | 36 354 180,49                       | 12 017 100,00  | 2 115 490,00   | 0,00   | 22 221 590,49  |
| <b>Поступление финансовых активов, всего:</b>   | <b>300</b> | <b>X</b>  | <b>0,00</b>                         | <b>0,00</b>  | <b>0,00</b>  | <b>0,00</b>                                    | <b>0,00</b>  |
| из них: увеличение остатков средств   | 310        |   | 0,00                                |  |  |  |  |
| прочие поступления  | 320        |   | 0,00                                |  |  |  |  |
| <b>Выбытие финансовых активов, всего</b>  | <b>400</b> |   | <b>0,00</b>                         | <b>0,00</b>  | <b>0,00</b>  | <b>0,00</b>                                    | <b>0,00</b>  |
| Из них: уменьшение остатков средств   | 410        |   | 0,00                                |  |  |  |  |
| прочие выбытия  | 420        |   | 0,00                                |  |  |  |  |
| Остаток средств на начало года  | 500        | X   |                                     |  |  |  |  |
| Остаток средств на конец года   | 600        | X   |                                     |  |  |  |  |
| Восстановленный остаток прошлых лет   | 700        | X   |                                     |  |  |  |  |

IV. Показатели выплат по расходам на закупку товаров, работ, услуг учреждения

на «31» 03 2017 года

| Наименование показателя   | Код строки | Год начала закупки | Сумма выплат по расходам на закупку товаров, работ и услуг, руб (с точностью до двух знаков после запятой - 0,00) |                                     |                                     |                                     |
|---|------------|--------------------|---|-------------------------------------|-------------------------------------|-------------------------------------|
|   |            |                    | всего на закупки  | в том числе:                        |                                     |                                     |
|   |            |                    |   | на 2017 г. очередной финансовый год | на 2017 г. очередной финансовый год | на 2017 г. очередной финансовый год |
| 1   | 2          | 3                  | 4   | 5                                   | 6                                   |                                     |
| Выплаты по расходам на закупку товаров, работ, услуг всего:                           | 0001       | X                  | 36 354 180,49   | 14 132 590,00                       | 22 221 590,49                       |                                     |
| в том числе: на доплату контрактов заключенных до начала очередного финансового года: | 1001       | X                  | 0,00  |                                     |                                     |                                     |
| на закупку товаров работ, услуг по году начала закупки:                               | 2001       |                    | 36 354 180,49   | 14 132 590,00                       | 22 221 590,49                       |                                     |

V. Справочная информация об объемах публичных обязательств,  
бюджетных инвестиций и средств, поступивших во временное распоряжение  
на «\_\_\_» \_\_\_\_\_ 20\_\_ года

| Наименование показателя  | Код строки | Сумма (руб.) |
|--|------------|--------------|
| 1  | 2          | 3            |
| Объем публичных обязательств, всего:   | 010        |              |
| Объем бюджетных инвестиций (в части переданных полномочий государственного заказчика в соответствии с Бюджетным кодексом Российской Федерации), всего: | 020        |              |

*Федер*

**VI. Показатели по выплатам государственного бюджетного (автономного) учреждения**  
на «31» 03 2018 года

| Наименование показателя  | Код строки | Код по бюджетной классификации Российской Федерации (код по классификации операций сектора государственного управления) | Объем финансового обеспечения, руб. |  |  |  |  |
|--|------------|---|-------------------------------------|--|--|--|--|
|  |            |   | Всего                               | в том числе:   |  |  |  |
|  |            |   |                                     | субсидия на финансовое обеспечение выполнения государственного задания | субсидии, предоставляемые в соответствии с абзацем вторым пункта 1 статьи 78.1 Бюджетного кодекса Российской Федерации | субсидия на осуществление капитальных вложений | поступления от оказания услуг (выполнения работ) на платной основе и от иной приносящей доход деятельности |
| 1  | 2          | 3   | 4                                   | 5  | 6  | 7  | 8  |
| Выплаты по расходам, всего:  | 200        | X   | 87 282 971,13                       | 54 764 000,00  | 2 158 790,00   | 0,00   | 30 360 181,13  |
| оплата труда и начисления на выплаты по оплате труда, всего                      | 210        | 210   | 44 770 190,64                       | 38 435 900,00  | 43 300,00  | 0,00   | 6 290 990,64   |
| из них: заработная плата   | 211        | 211   | 34 322 100,00                       | 29 517 000,00  |  |  | 4 805 100,00   |
| прочие выплаты   | 212        | 212   | 82 890,64                           | 4 800,00   | 43 300,00  |  | 34 790,64  |
| начисления на выплаты по оплате труда  | 213        | 213   | 10 365 200,00                       | 8 914 100,00   |  |  | 1 451 100,00   |
| оплата работ, услуг, всего   | 220        | 220   | 15 205 913,04                       | 3 917 100,00   | 2 115 490,00   | 0,00   | 9 173 323,04   |
| из них: услуги связи   | 221        | 221   | 141 500,00                          |  |  |  | 141 500,00   |
| транспортные услуги  | 222        | 222   | 0,00                                |  |  |  |  |
| коммунальные услуги  | 223        | 223   | 5 269 558,20                        | 3 917 100,00   |  |  | 1 352 458,20   |
| арендная плата за пользование имуществом   | 224        | 224   | 0,00                                |  |  |  |  |
| работы, услуги по содержанию имущества   | 225        | 225   | 3 245 400,00                        |  |  |  | 3 245 400,00   |
| прочие работы, услуги  | 226        | 226   | 6 549 454,84                        |  | 2 115 490,00   |  | 4 433 964,84   |
| безвозмездные перечисления организациям, всего                                   | 240        | 240   | 0,00                                | 0,00   | 0,00   | 0,00   | 0,00   |
| из них: безвозмездные перечисления государственным и муниципальным организациям  | 241        | 241   | 0,00                                |  |  |  |  |
| Социальное обеспечение, всего  | 260        | 260   | 0,00                                | 0,00   | 0,00   | 0,00   | 0,00   |
| из них: пособия по социальной помощи населению                                   | 262        | 262   | 0,00                                |  |  |  |  |
| пенсии, пособия, выплачиваемые организациями сектора государственного управления | 263        | 263   | 0,00                                |  |  |  |  |
| прочие расходы   | 290        | 290   | 6 158 600,00                        | 4 311 000,00   |  |  | 1 847 600,00   |
| поступление нефинансовых активов, всего  | 300        | 300   | 21 148 267,45                       | 8 100 000,00   | 0,00   | 0,00   | 13 048 267,45  |
| из них: увеличение стоимости основных средств                                    | 310        | 310   | 246 859,94                          |  |  |  | 246 859,94   |
| увеличение стоимости нематериальных активов                                      | 320        | 320   | 0,00                                |  |  |  |  |
| увеличение стоимости производственных активов                                    | 330        | 330   | 0,00                                |  |  |  |  |
| увеличение стоимости материальных запасов  | 340        | 340   | 20 901 407,51                       | 8 100 000,00   |  |  | 12 801 407,51  |

Руководитель централизованной бухгалтерии (главный бухгалтер)

Исполнитель

тел. 8 (861 59) 5 87 17

«31» 03 2018 г.

экономист  
(должность)

(подпись)

(подпись)

Н.Ф. Шорников

(расшифровка подписи)

И.А. Кондранна

(расшифровка подписи)

*И.А. Кондранна*